

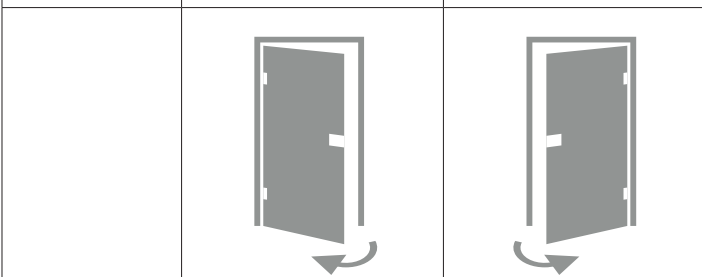
Numéro de commande:	La date:
Les données du client:	

FORMULE DE COMMANDE DES PORTES INTERNES À UN VANTAIL





Quantité:

Taille: „60” „70” „80” „90” „100”

Direction d'ouverture: Gauche Daroite Norme de hauteur: PL CZ



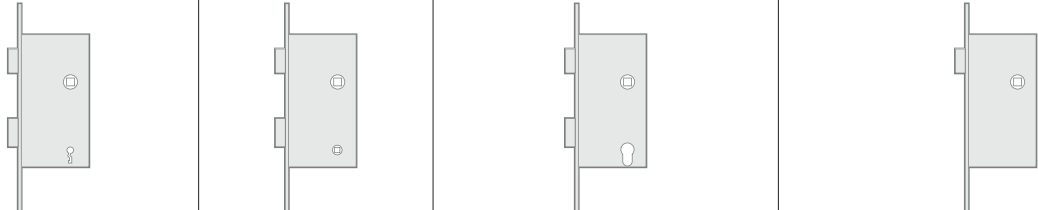
Système:

Collection et modèle: Couleur:

Vitrage (avers standard): Remplissage: rayon de miel plaque pleine

Serrure: SERRURE À CLÉ SERRURE WC SERREURE A CYLINDRE SERRURE ÉCONOMISTE



Ventilation: Poignée (modèle et couleur):

Cadre: Fixe Réglable

Bande: 6 cm 8 cm

Gamme de réglage:

Angle de jonction Bandes de 8 cm: 45°  90° 

Information additionnelle: